

# Lago delle Pigne

## settore Panettone



Egon in apertura sul  
secondo tiro di "Just  
one cigarette"



Marco in apertura sul  
terzo tiro di "Just  
one cigarette"



## Introduzione

Il Panettone, ultimo settore scoperto durante l'estate 2012, è una piccola struttura che si situa all'estrema sinistra delle pareti che sovrastano il Lago delle Pigne. Dal lago stesso la parete è visibile solo di profilo e solo in parte...

Nonostante le vie non superino mai le tre lunghezze, la qualità della roccia è sicuramente all'altezza delle più blasonate pareti della Val Bedretto.

La chiodatura delle vie è da considerarsi buona; ciononostante non troverete una fila di spits ad indicarvi la retta via da seguire. La struttura della roccia permette un facile posizionamento di friends e chiaramente dove è possibile piazzare tali protezioni veloci abbiamo rinunciato a metterne di quelle fisse. Tutte le vie ad eccezione di "Didiedro costipato" sono state chiodate dal basso!

Per tutte le vie è necessario una serie completa di BD, dal n° 0.3 al n° 3, una decina di rinvii (alcuni lunghi) e due corde da 50m (oppure una singola da 70m per i monotiri e un cordino di recupero). Le discese avvengo in doppia sulle vie.

La parete asciuga velocemente dopo periodi di precipitazioni.



## IL PANETTONE



Secondo tiro di "marmotta guardona"

Terzo tiro di "Alì il chimico"

## Accesso

Dal parcheggio per il settore Piccadilly, dopo aver scavalcato il guardrail, procedere una decina di metri sul sentiero. In corrispondenza di un ometto di pietre piegare a sinistra e seguire delle tracce si sentiero che in diagonale verso destra portano al pianoro sopra il Lago delle Pigne (alcuni ometti). La struttura del Panettone si trova proprio sopra questo pianoro. Dal parcheggio 40-45 minuti. In alternativa si può accedere anche dal più classico sentiero per il Lago delle Pigne e da questo proseguire sino al pianoro citato sopra. Dal parcheggio contare circa un'ora e un quarto.



## Settore vie lunghe

	Nome	Diff.	Lung.	Apritori	anno	bellezza
1	Marmotta guardona	5c / 6b	80m	M. Bassi & E. Bernasconi	2012	**
2	Kristal Clit	6a / 5c+ / 5b	110m	M. Bassi & E. Bernasconi	2012	**
3	Just One Cigarette	6a / 6b / 5c	110m	M. Bassi & E. Bernasconi	2012	***
4	Alì il chimico	6a / 6b / 5c	110m	M. Bassi & E. Bernasconi	2012	****
5	Sciallo Giò	6a / 6a+ / 5b+	110m	M. Bassi & G. Peduzzi	2012	***
6	Scacco matto	6b	30m	M. Bassi & G. Peduzzi	2012	****
7	Quasi Centro	6b / 5c / 6a	110m	M. Bassi & G. Peduzzi	2012	***
8	Didiedro costipato	7b	30m	M. Bassi & G. Peduzzi	2012	***

# Settore vie lunghe



Giovanni in apertura sul secondo tiro di "quasi centro"




Secondo tiro di "Alì il chimico"




## Settore monotiri

### Descrizione


A sinistra del settore con le vie lunghe è stato possibile aprire dei bellissimi monotiri di una trentina di metri. Le vie corrono lungo belle fessure e buchi. Anche qui gli ancoraggi fissi sono ridotti all'essenziale, per affrontare le vie occorre quindi una serie completa di friends dal 0.3 al 3 e alcune misure doppie (il numero 1 e il numero 2)



Egon in apertura sul primo tiro di "Kristal Clit"



L'arrampicata è uno sport potenzialmente pericoloso chi lo pratica lo fa a suo rischio e pericolo. Il team Pica 'l ciud non si assume nessuna responsabilità sull'accuratezza delle informazioni fornite da questa relazione e sulla sicurezza (qualità degli ancoraggi, della roccia, etc.) delle nuove vie aperte.



	Nome	Diff.	Lung.	Apritori	anno	bellezza
1	Tour de force	6b	30m	M. Bassi & G. Peduzzi	2012	****
2	Cavallo Pazzo	6b	30m	M. Bassi & G. Peduzzi	2012	***
3	Bye Bye Switzerland	6a+	30m	M. Bassi & E. Bernasconi	2012	****
4	Pancake	6a+	30m	M. Bassi & G. Peduzzi	2012	****
5	Panettonau	6a+	30m	M. Bassi & G. Peduzzi	2012	****

Ringraziamo il gruppo OG del CAS di Bellinzona e Valli per il materiale fornito.