

Bergell

Wer kennt sie nicht, die berühmte Nordkante des Pizzo Badile? Mehr als 1000 Klettermeter in perfektem Granit, durchgehend moderate Schwierigkeiten und ein berühmter Gipfel warten auf Wiederholer. Diese Facts haben sich schnell herumgesprochen, und die Route ist seit langer Zeit der Klassiker des Bergells schlechthin. Doch was so schön klingt, darf keinesfalls unterschätzt werden: Wetterstürze können sich hier fatal auswirken, und der Abstieg auf der Südseite erfordert Trittsicherheit.

Deutlich kürzer und weniger ernsthaft ist das «Bügeleisen» an den Pizzi Gemelli. Die Route eignet sich deshalb sehr gut zum Angewöhnen.

Im Dezember 2011 ereignete sich am Pizzo Cengalo, der zwischen den Pizzi Gemelli und dem Badile liegt, ein gewaltiger Bergsturz (nicht der erste): Zwei bis drei Millionen Kubikmeter Fels donnerten zu Tal! Der Übergang Sciora – Sasc Furä ist seither gesperrt, wann und ob dieser Weg wieder begangen werden kann, steht noch nicht fest (Stand März 2012).

Das Val di Mello ist Ausgangsort zu den höher gelegenen Wänden des südlichen Bergells. Alljährlich pilgern im Frühling die weltbesten Boulderclimber hierher, um sich am «Melloblocco» an den zahlreichen Boulderproblemen zu messen. Die Blöcke sind im gesamten Talboden verteilt, inmitten einer grandiosen Landschaft. Links und rechts des Tals ragen im «Yosemite Europas» steile Granitwände gegen den Himmel auf und warten mit ihren berühmten und berühmten Routen (die Traumroute «Luna Nascente» gehört wohl zu den schönsten Rissklettereien im gesamten Alpenraum) auf unerschrockene Kletterer mit Eigeninitiative.

Nicht gerade ein «Schleck» ist der vierstündige Aufstieg zur Allievi-Hütte. Dort türmen sich die wunderbaren Kletterberge Punta Allievi, Punta Rasica oder Torrone Occidentale nebeneinander auf und warten mit ihren perfekten Routen auf Kletterer.

Qui ne la connaît pas, cette célèbre arête N du Pizzo Badile? Plus de 1000 mètres d'escalade sur un granite parfait, des difficultés modérées sur toute la longueur et un sommet de renommée attendent les grimpeurs. Ces vertus ont vite fait le tour, et cette course est depuis longtemps le grand classique du Bergell tout entier. Mais ce qui résonne si agréablement ne doit en aucun cas être sous-estimé: les brusques changements de temps peuvent avoir des conséquences fatales ici, et la descente sur le versant S exige le pas sûr.

Nettement plus court et moins sévère est le «Bügeleisen» aux Pizzi Gemelli. Cette voie se prête donc très bien à l'accoutumance.

En décembre 2011 un immense éboulement (pas le premier) a eu lieu au Pizzo Cengalo, situé entre les Pizzi di Gemelli et le Badile: deux à trois millions de mètres cube de rochers ont dévalé la pente! Depuis lors le passage Sciora – Sasc Furä est bloqué, pour le moment (mars 2012) il n'est pas établi si ce sentier sera de nouveau praticable et quand. Le Val di Mello est le point de départ pour les parois supérieures du Bergell S.

Chaque année au printemps les meilleurs cracks de bouldering du monde font le pèlerinage de cette vallée, afin de se mesurer dans le «Melloblocco» aux innombrables problèmes de bloc. Ces blocs sont disséminés sur l'ensemble du fond de la vallée dans un paysage grandiose. Dans le «Yosemite de l'Europe» des parois granitiques abruptes se dressent dans le ciel à gauche et à droite de la vallée, attendant avec leurs itinéraires célèbres et craints (l'itinéraire de rêve «Luna Nascente» compte certainement parmi les plus belles escalades en fissures de toutes les Alpes) les grimpeurs intrépides et dotés d'initiative propre.

La montée de quatre heures à la cabane Allievi n'est pas vraiment une partie de plaisir. Une fois sur place, les magnifiques montagnes d'escalade Punta Allievi, Punta Rasica et Torrone Occidentale se dressent l'une à côté de l'autre et attendent les grimpeurs avec leurs itinéraires parfaits.





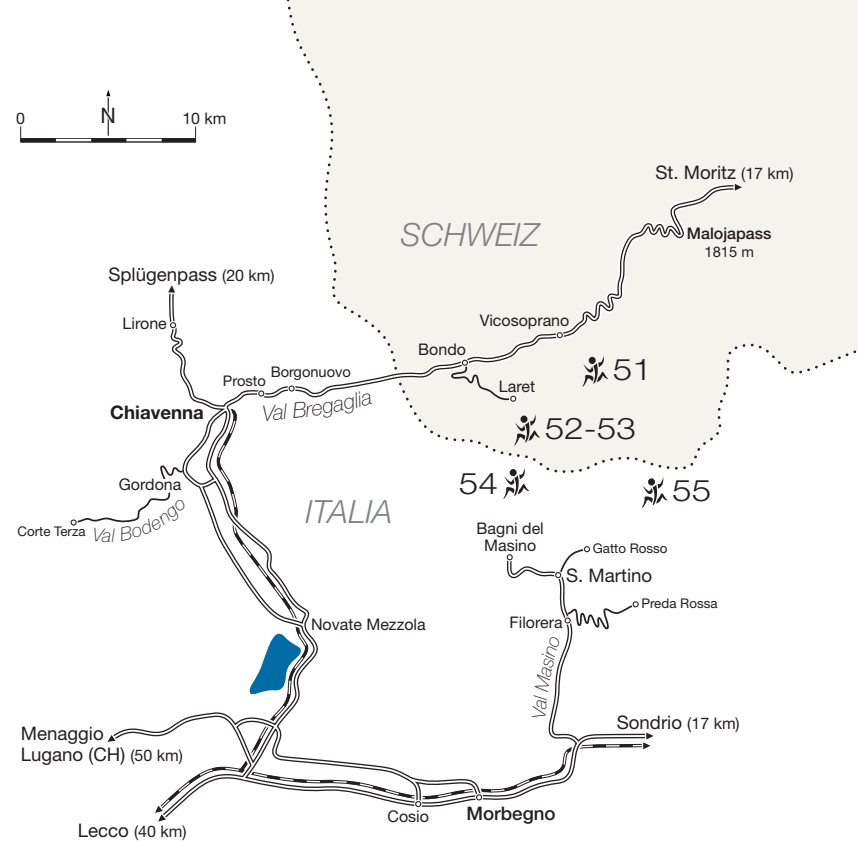
Who hasn't heard of the famous North Ridge of the Pizzo Badile. Expect to find more than 1000 m of climbing on perfect granite, mostly on terrain of moderate difficulty to a very famous summit! The word has been out for some time and the route is the all time classic of the Bergell. Nevertheless, it is an alpine mountain not to be trivialized. Sudden thunderstorms can have fatal consequences and the descent down the south side demands attentive sure footedness.

Significantly shorter and less serious of an undertaking is the «Bügeleisen» on Pizzi Gemelli. It is a good route to acquaint yourself with the rock.

Conditions Update: Pizzo Cengalo (between the Pizzo Badile and Pizzi Gemelli) was again the scene in December 2011 of massive spontaneous and destructive landslide activity (not the first for this area). 2-3 million sq. meters of rock thundered down into the valley. The trail beneath the Cengalo from Sciora to Sasc Furà remains closed. When and if this will be reopened TBA.

The Val di Mello is the gateway to the Bergell from the south. Every spring, the world's best boulderers make the spring pilgrimage to these renowned boulder problems to prove their mettle on such problems as «Mello Blocco». The boulders are spread out all over the valley floor amidst a grandiose scenery. Right and left, granite walls tower into the heights like a «Yosemite of Europe». The best known route high on many crack climber's must do list would have to be «Luna Nascente». These proud walls humble even the hard core.

After a 4 hour approach one arrives in the Allievi Hut. The wonderful climbing objectives on the Punta Allievi, Punta Rasica, and the Torrone Occidental are here for the taking.



51 Albigna	332
«Via Felici»	Wunderschöne Riss- und Verschneidungskletterei!
«Schildkröte»	Oft begangene Route mit athletischem Finale
52 Sciora	338
«Bügeleisen»	Sehr schöne Route in einer hochalpinen Umgebung
53 Sasc Furà	342
«Badile-Nordkante»	Der Klassiker des Bergells steht bei vielen ganz zuoberst auf der Wunschliste! Lange Tour mit alpinem Abstieg
54 Gianetti	348
«Carnageddon»	Fantastische Risskletterei!
55 Allievi	352
«Lady D»	Gehört zu den schönsten Routen des Bergells!
«Guronsan»	Die ideale Nachmittags-Tour
«Spigolo Sud»	Kurze, fantastische Route. Zum Teil weite Hakenabstände ...



51 | Albigna | Bergell

«Via Felici» 6a (5c+ obl.)
«Schildkröte» 5c+, 2 p.a. (5c obl.)

Kurze, bequeme Zustiege, der kleine Badesee, die feudale Hütte und die breite Palette an lohnenden Plaisirrouten machen das Albigna-Gebiet zum vielleicht beliebtesten und meistbesuchten Klettergebiet des Bergells. In der «Via Felici» kann der Umgang mit Friends geübt und wenn nötig verbessert werden. Fantastische Kletterei an griffigen Schuppen, Verschneidungen und Rissen versprechen viel Abwechslung. Wer nach den sieben Seillängen noch nicht satt ist, steigt über den Grat weiter und erklimmt anschliessend das Wahrzeichen des Bergells, die Fiamma! Bei Gewitterstimmung sollte man diese Zugabe aber besser sein lassen ... In der «Schildkröte» sind die Schwierigkeiten deutlich tiefer, und die Kletterei ist ein Genuss.

Wer gut hinschaut, entdeckt in der Westwand des Pizzo Balzetto (gegenüber dem Spazzacaldeira auf der linken Seite der Staumauer) das Gesicht des Albigna-Geistes: Direkt über dessen Mund, Nase und Stirn verläuft die Route mit dem treffenden Namen «Face to face»!

Les accès courts et commodes, le petit lac de baignade, la cabane accueillante et le large choix d'itinéraires plaisir font peut-être de la région d'Albigna la région d'escalade la plus populaire et la plus visitée du Bergell. Dans la «Via Felici», l'application des Friends peut être exercée et, si besoin, améliorée. L'escalade fantastique sur écailles,

dièdres et fissures riches en prises promet beaucoup d'alternance. Celui qui n'a pas encore assez après les sept longueurs poursuivra la montée par l'arête pour escalader ensuite l'emblème du Bergell, la Fiamma! Cependant, par ambiance orageuse il vaut mieux renoncer à ce supplément ...

Dans «Schildkröte» les difficultés sont sensiblement inférieures et l'escalade est un pur plaisir.

En regardant bien la face W du Pizzo Balzetto on peut découvrir (en face du Spazzacaldeira, sur le côté oriental du barrage) le visage du fantôme d'Albigna: l'itinéraire portant à juste titre le nom «Face to face» passe directement par sa bouche, le nez et le front!

Short, casual approaches, the little swimming pond, the luxurious hut and a wide range of Plaisir choices add up to make the Albigna perhaps one of the most popular and most visited climbing areas in the Bergell. On «Via Felici» you can practice and hone your cam placing skills. Fantastic climbing on grippy flakes, dihedrals, and cracks promise lots of diversity. If you haven't had enough after 7 pitches, climb further along the ridge and top out on the true landmark of the Bergell, the Fiamma! But be attentive to weather conditions and don't even consider it if the weather is iffy. The «Schildkröte» offers a less serious undertaking and the climbing is super fun. If you observe the Pizzo Balzetto West Face closely (across from the Spazzacaldeira to the left of the dam wall) you might notice the face outline of the Ghost of Albigna. Directly above the mouth, nose, and forehead is the name appropriate route called «Face to Face»!

Nacht: 🏠 Albigna-Hütte, Michel Anrig, ☎ 081 822 14 05 oder 079 336 25 55 (Hüttenwart privat), www.albigna.com, bewartet ab Mitte Juni bis Mitte Oktober

🏠 Hotel «Albigna» in Vicosoprano, ☎ 081 822 17 25

🏠 Hotel «Pranzaira» in Vicosoprano, ☎ 081 822 14 55, www.pranzaira.ch

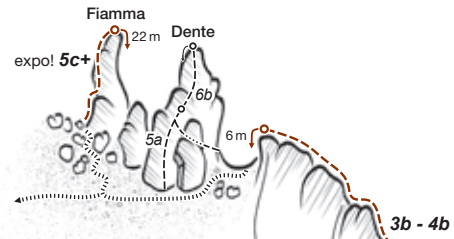
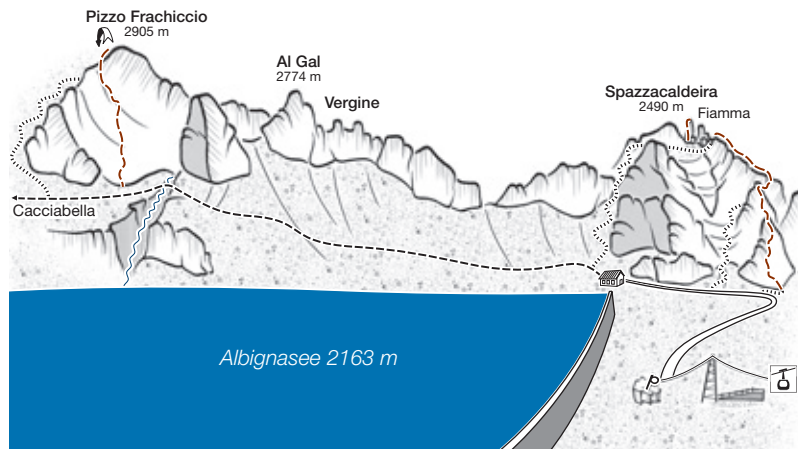
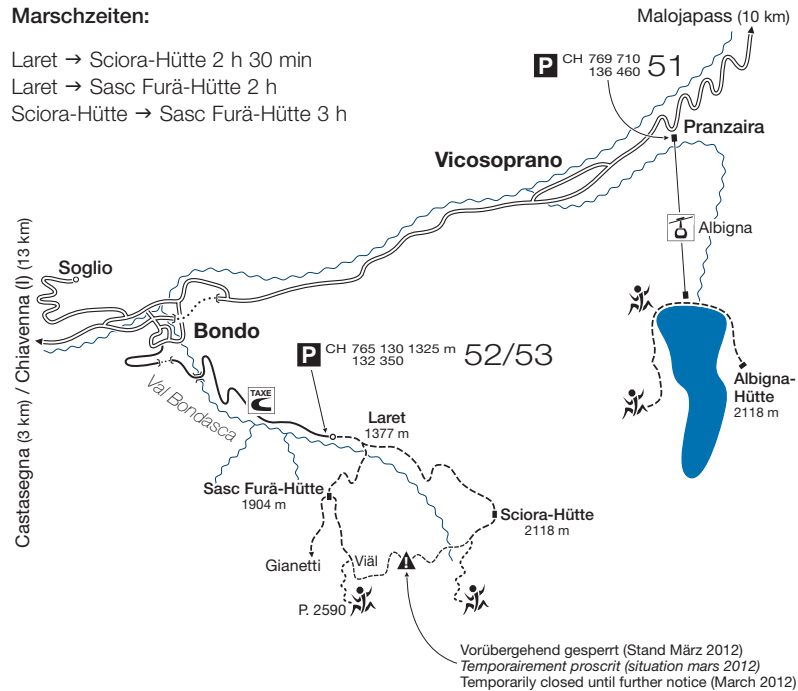
Tip: Luftseilbahn Albigna, Fahrzeiten ab Mitte Juni bis Mitte Oktober jeweils von 07:00 bis 11:30 und 13:15 bis 16:45, ☎ 081 838 14 14

ÖV: 🚆 Pranzaira / Albigna

Zugang: Maloja → (Chiavenna) → Casaccia → Pranzaira **P** (10 km) (siehe Seite 331)
Chiavenna → Castasegna → Vicosoprano → Pranzaira **P** (22 km)

Marschzeiten:

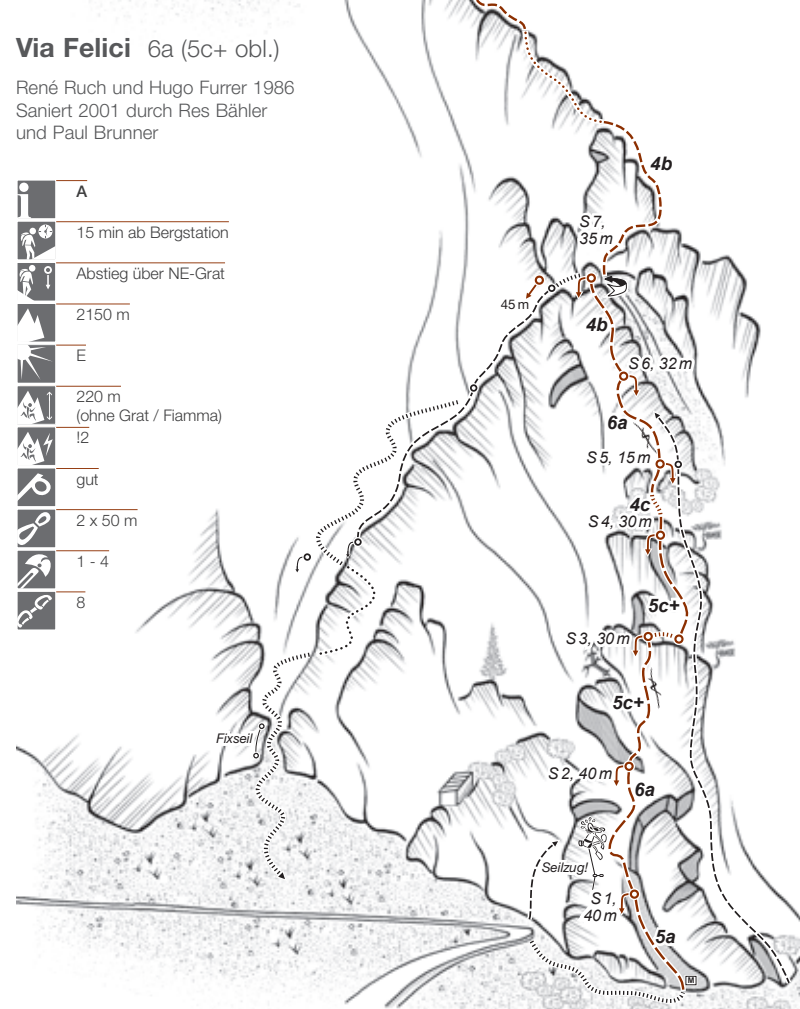
Laret → Sciora-Hütte 2 h 30 min
 Laret → Sasc Furä-Hütte 2 h
 Sciora-Hütte → Sasc Furä-Hütte 3 h



Via Felici 6a (5c+ obl.)

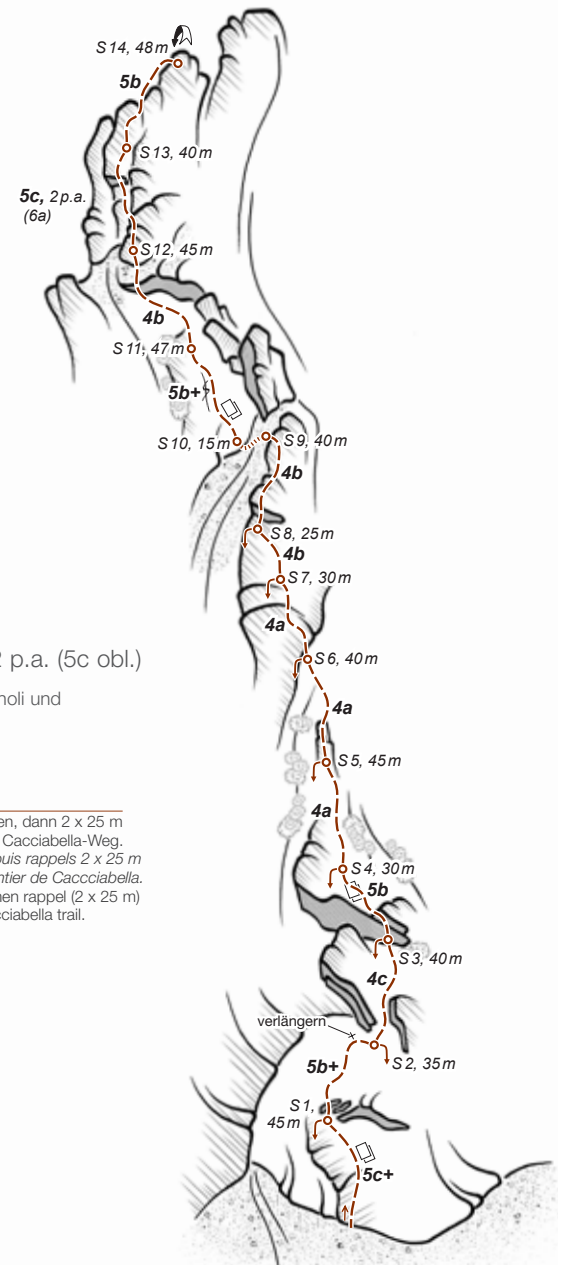
René Ruch und Hugo Furrer 1986
 Saniert 2001 durch Res Bähler und Paul Brunner

- A
- 15 min ab Bergstation
- Abstieg über NE-Grat
- 2150 m
- E
- 220 m (ohne Grat / Fiamma)
- 12
- gut
- 2 x 50 m
- 1 - 4
- 8






< Hansueli Marti auf der «Fiamma»
Foto: Anita von Siebenthal




Schildkröte 5c+, 2 p.a. (5c obl.)

Bernhard Fallet, Guido Lisignoli und
Jürg von Känel 1992

 45 min ab Bergstation

 Richtung Süden absteigen, dann 2 x 25 m abseilen und weiter zum Cacciabella-Weg. *Descendre direction S, puis rappels 2 x 25 m et continuer jusqu'au sentier de Cacciabella.* Descend to the south, then rappel (2 x 25 m) and continue on the Cacciabella trail.

 CH 769 540 / 133 090
2350 m

 E

 510 m

 13

 gut+

 50 m

 1, 2

 10