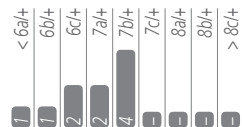


Fels Kalk
 Stil Wandkletterei
 Face climbing

Leicht überhängende Leistenkletterei. Im Frühjahr ist die Wand lange nass, dadurch sind die Routen etwas staubig (Bürste mitnehmen).
Mildly overhanging face climbing on small edges. In the spring, the rock remains wet for a long time. Carry your brush, as the routes can be somewhat dirty.



Erschliesser Dres Abegglen 1999

Nacht «Mountain Hostel», Grindelwald Grund, ☎ 033 854 38 38, www.mountainhostel.ch
 Camping Gletscherdorf, Werner und Heidi Schafroth, ☎ 033 853 14 29, www.gletscherdorf.ch

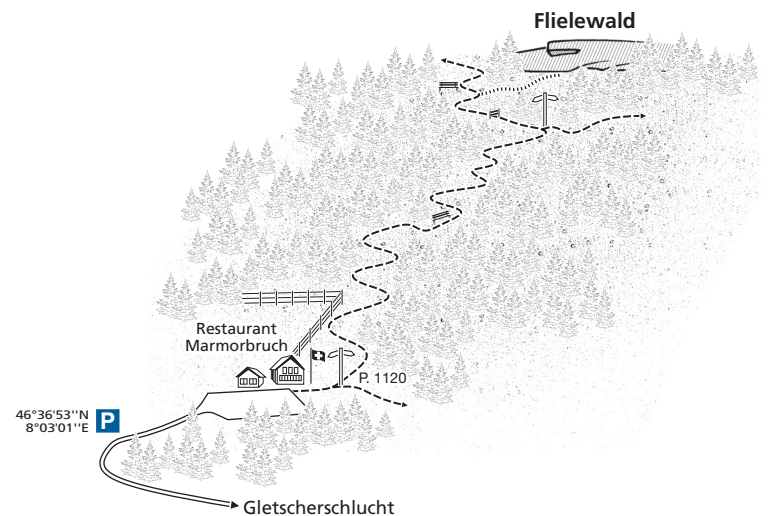
Tipp Nach dem Klettern: ein Kühles im Restaurant Marmorbruch
Enjoy a cold one at the Marmorbruch Restaurant after climbing.

Café, Bar, Restaurant C&M an der Dorfstrasse in Grindelwald.
 Kleines, aber feines Lokal mit Terrasse!

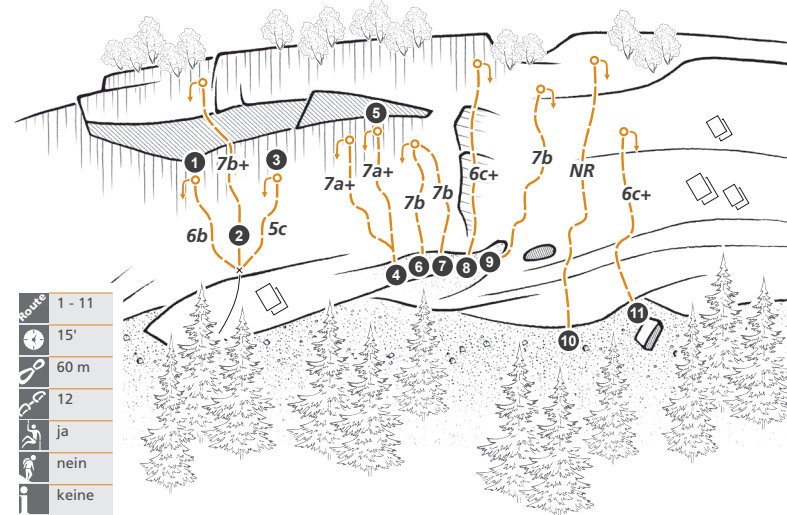
Avocado Bar an der Dorfstrasse.
 Grindelwald's coolste Bar!

Bei Schlechtwetter: Indoor-Seilpark im Sportzentrum Grindelwald, ☎ 033 854 12 80, www.indoorseilpark.ch

Zugang Autobahn A8 Lattigen – Looper, Ausfahrt 25 Wilderswil → Grindelwald → Restaurant Marmorbruch P (9 km)



Sektor: Flielewald Einstieg: ~1200 m Länge: 15-25 m Exp: W



Route	1 - 11
	15'
	60 m
	12
	ja
	nein
	keine

1 Wenns rätet	6b	5 Di Schnäll	7a+	9 Extra Stark	7b
2 Hängender Affe	7b+	6 Muusloch	7b	10 Nid ufgäh	NR
3 Henkel	5c	7 Pain Killer	7b	11 Briefkasten	6c+
4 Gwitterfront	7a+	8 Bröckelig	6c+		