




4° tiro – 7A+  
 Marcus Stein  
 (foto: M. Bassi)



1° tiro – 7A  
 Marcus Stein  
 (foto: M. Bassi)



# AVEGNO – Parete di Torbeccio

## Anima ribelle – 7B (6B+ obbl.)

Marco Bassi 2004 (dal basso in solitaria)

### Introduzione

Dopo *Zufolandia* ecco una nuova proposta sulla parete di Torbeccio. Eppure mentre chiodavo *Zufolandia* con Marcus, nei momenti di riposo e osservando la parete, ci siamo ripetuti più volte che probabilmente un'altra via non ci sarebbe stata. Poi lentamente e dopo ore di osservazione con il binocolo, nasce l'idea di tentare la linea di *Anima ribelle*.

Durante la primavera 2004 inizio a piazzare le fisse sullo zoccolo. Lentamente al ritmo di un tiro al giorno e tiro dopo tiro termino la via durante l'autunno 2004.

Alla fine ne è uscita una via molto bella e molto varia (placche verticali, strapiombi, fessure). Un consiglio: scaldatevi bene le dita in quanto sul primo tiro si entra ben presto nel merito!  
 Prima ripetizione: M. Bassi & M. Stein, 8 gennaio 2005.

### Periodo ideale

La via è ripetibile tutto l'anno. In estate sono da evitare le giornate troppo afose, mentre in inverno il sole è presente dalle 9.00 alle 13.30. Dopo prolungate piogge, la parete impiega un paio di giorni per asciugare.

### Chiodatura e materiale

La via è ottimamente chiodata a spit inox. Le soste sono munite di anello di calata e di catena inox. I tiri sono concepiti in modo da poter arrampicare e calarsi con una corda da 70 metri (oppure con due corde da 50 metri). Sono necessarie 14 coppie. Le doppie avvengono, salvo la prima calata, in modo indipendente sulla destra della via. Sino alla quinta lunghezza è comunque possibile scendere sulla via stessa; dopo è sempre possibile collegarsi con la linea di calata. Nome della via indicato all'inizio delle corde fisse.

### Accesso

Dal posteggio dopo i grotti di Avegno (sulla sinistra, in direzione di Maggia), attraversare la passerella sul fiume. Giunti al termine, tenere a sinistra in direzione dell'ultima cascina sotto la parete. Ricercare dietro la stessa (sulla destra) un pilone in legno per i cavi elettrici. Da qui seguire nel bosco delle tracce di sentiero (alcuni ometti di pietra) che in pochi minuti portano all'inizio delle corde fisse di *Zufolandia*. Proseguire nel bosco per 20 metri sino alle fisse di *Anima ribelle* (dal posteggio 15 minuti). Risalire le corde fisse sino alla sosta d'attacco.

Buon divertimento a tutti!

Marco Bassi  
 marco.bassi@icec.ti-edu.ch

2° tiro –  
 Marcus Ste  
 (foto: M. Bas

